

Uživatelský návod ZONDO-ST18W s čidlem LED svítidla

Instalaci LED svítidla by měla provádět odborně způsobilá osoba.

Při instalaci nepřipojujte svítidlo k napětí, přívodní napětí musí být vypnuto.



pro otevření pootoče krytem doleva



pro uzavření pootoče krytem doprava

Průměr svítidla ZONDO 18W: 330mm

Vstupní napětí: AC 200-240VAC 50/60Hz

Příkon: 18W

Úhel svitu 180°

Barva světla:


teplá bílá 3000K, 1700lm/18W

denní bílá 4500K, 1750lm/18W

studená bílá 6000K, 1800lm/18W

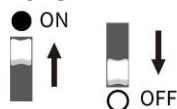
CRI>80Ra, PF>0,95

Doporučené výška montáže pro ideální funkci čidla - strop max. 6m, zeď 1,5-1,8M



Nastavení čidla:

Mikrovlnné čidlo 5,8GHz, dosah 6m, 30°-150°, -35°C~70°C



citlivost

Sensitivity		
DIP switch	1	2
100%	●	●
75%	○	●
50%	●	○
25%	○	○

In this area, movement will be detected and able to trigger the sensor. 100% detection area is also known as the strong sensitivity.

čas

Hold-time		
DIP switch	3	4
5s	●	●
1min	○	●
3min	●	○
10min	○	○

The period of light keeping 100% brightness after moving objects leave the detection area.

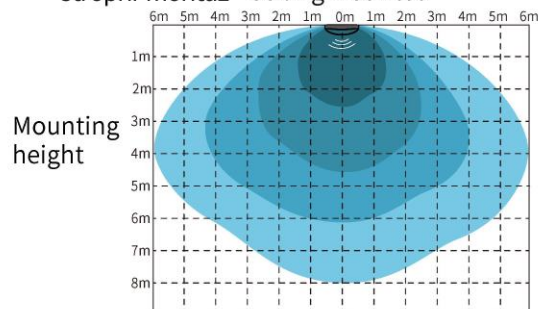
luxy

Daylight threshold		
DIP switch	5	6
Disable	●	●
50Lux	○	●
25Lux	●	○
10Lux	○	○

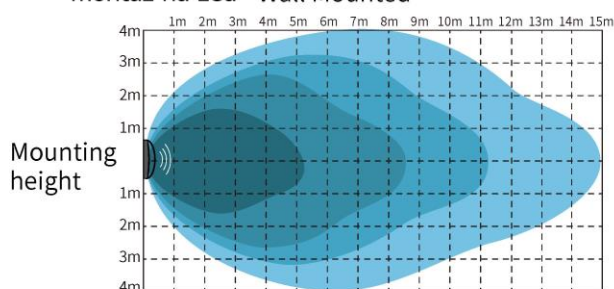
Definition of the ambient brightness; only when the ambient brightness is lower than the preset specific lux amount, the sensor will work; when it's preset as "disable", the sensor will detects motion regardless of the ambient brightness.

Disable - senzor zapne vždy, bez ohledu na okolní světlo

stropní montáž Ceiling Mounted



montáž na zeď Wall Mounted



nastavení citlivosti Sensitivity: 25% 50% 75% 100%